

Gamme de coloris

Pour pallier les légères différences de coloris inhérentes à la cuisson et à la matière première nous vous recommandons de panacher les produits. Pour confirmer votre choix notre service "Envoi échantillons" se tient à votre disposition.



CHEVREUSE

ROUGE NUANCÉ

Le rendu des coloris sur ces photos n'est pas contractuel et ne peut être complètement fidèle à la réalité.



Ce produit a été fabriqué selon une organisation certifiée conforme, par AFNOR certification, aux référentiels ISO 9001 pour la qualité, ISO 14001 pour l'environnement et ISO 50001 pour l'énergie.
Toutes les tuiles EDILIANS Toiture sont conformes aux exigences de la norme NF EN 1304.
Seuls les modèles de tuile identifiés par le logo NF, NFM ou NFFP sont conformes aux exigences du référentiel de la Marque NF Tuiles de Terre Cuite NF063. Les caractéristiques certifiées par la marque NF Tuile Terre Cuite sont l'aspect, les caractéristiques géométriques, la résistance à la rupture par flexion, l'imperméabilité (classe 1), la résistance au gel selon NF EN 539-2, la résistance au gel "climat de montagne" (uniquement pour les modèles identifiés par le logo NFM) l'aptitude à être utilisée sur des couvertures Faible pente (uniquement par le logo NF FP).
www.marque-nf.com

SERVICES EDILIANS À vos côtés tout au long du projet



Bureau d'études

Des experts réalisent vos projets les plus complexes et répondent à toutes vos questions.



Service échantillons

La livraison d'échantillons en 72h pour vous aider à faire votre choix.



Hotline

Une équipe d'experts répond à toutes vos questions techniques.

hot.line@edilians.com

0 810 148 223 Service 0,06 € / min + prix appel

EDILIANS

Site industriel
de Ste-Foy-l'Argentière
69610 STE-FOY-L'ARGENTIÈRE
Tél : 04 74 26 27 28
Fax : 04 74 26 12 94

edilians.com

NÉOPLATE Ste Foy

L'INNOVATION TUILE PLATE QUI RÉINVENTE LA POSE

Tuile à emboîtement petit moule à pureau plat
(type Tuile Plate selon NF EN 1304)

Réf. 333



- Concept innovant et intuitif
- Un rendu Tuiles Plates parfait
- Jusqu'à 35% de gain de temps sur la pose
- Qualité des argiles Ste Foy
- Accessoires communs avec la PLATE PRESSÉE 17X27 Ste Foy



NOS SOLUTIONS TOITURE

edilians.com



Cette documentation annule et remplace les précédentes éditions. Ce document a une valeur non contractuelle et est notamment susceptible d'être modifié à tout moment (voir les informations actualisées sur la fiche produit du site www.edilians.com). Les photographies correspondent à des suggestions de présentation et ont une valeur non-contractuelle. Edilians S.A.S., capital de 161 227 700 €, RCS Lyon B 449 354 224, et siège social au 65, Chemin du Moulin Carron, 69570 Dardilly, France. Réalisé par © 11-2021 C'TOUTKOKOM pour la conception, création et mise en page, située Impasse de la Forge - 69400 Arnas. Imprimé par ID IMPRIMERIE DECOMBAT, située 25, rue Georges Charpak - Zone des Montels - 63118 Cebazat. / © 2021 Edilians. Tous autres droits réservés.



EDILIANS

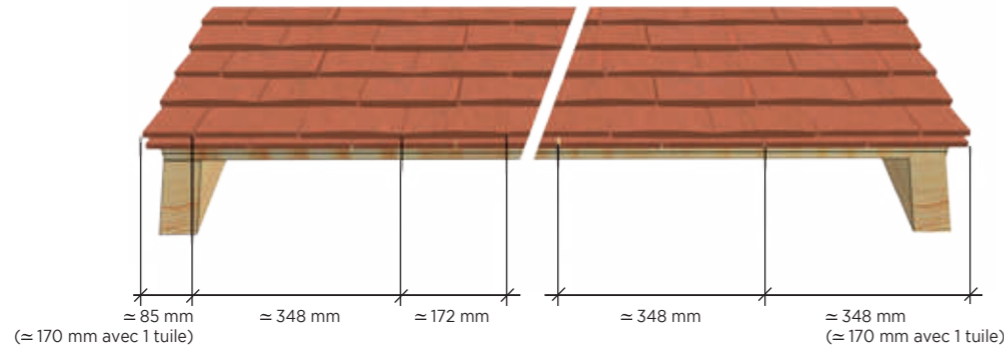
Façonnons un avenir durable

NÉOPLATE Ste Foy

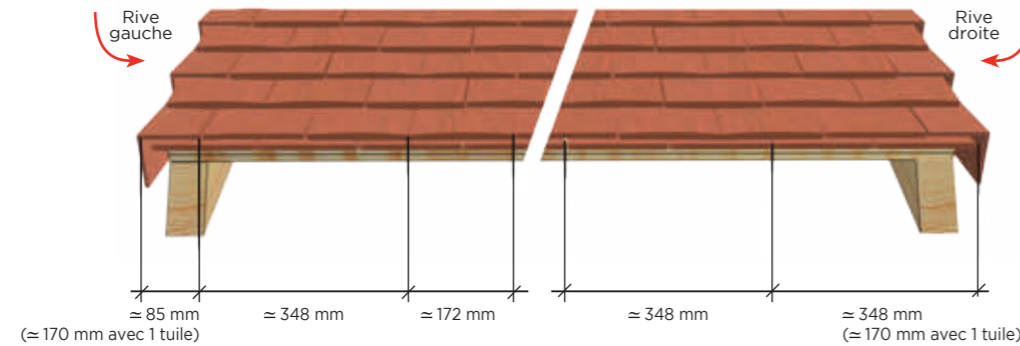
Tuile à emboîtement
petit moule
à pureau plat

COUPES TRANSVERSALES AU NIVEAU DU LITEAU

Pose sans rives individuelles en débord (50 mm maxi)

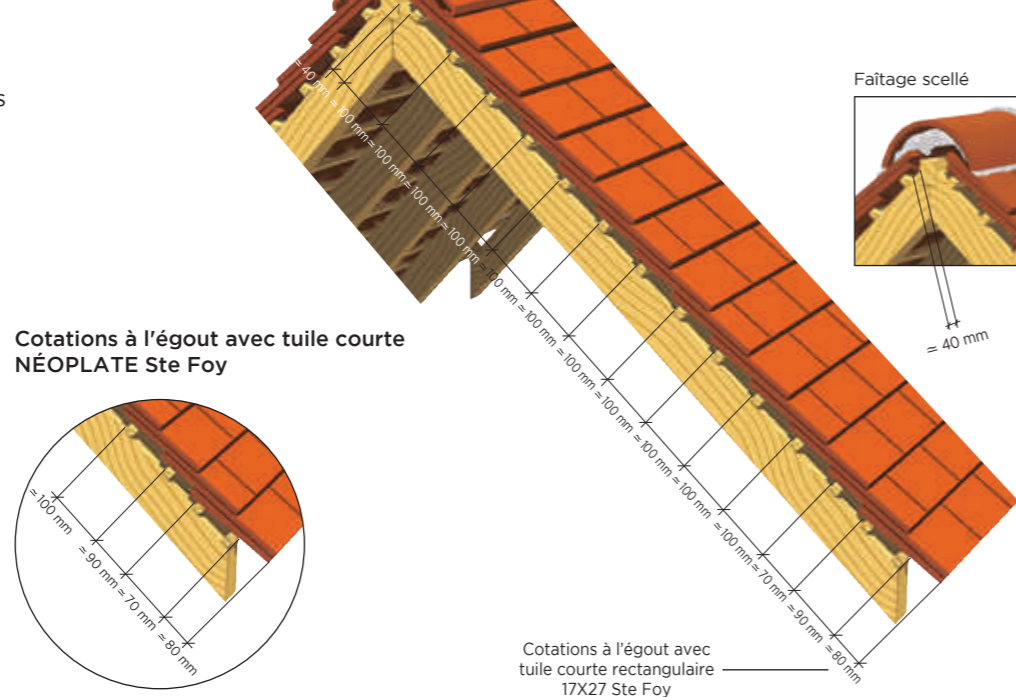


Pose avec rives individuelles en débord



- PRESCRIPTIONS DE MISE EN ŒUVRE :**
- Il est impératif d'insérer une tuile PLATE PRESSÉE 17x27 Ste Foy entre chaque tuile NÉOPLATE Ste Foy uniquement au 1^{er} rang à l'égoût.
 - Il est recommandé de réaliser le doublis d'égoût avec la tuile courte rectangulaire de faîtière et d'égoût pour PLATE PRESSÉE 17x27 Ste Foy (Réf. 501.13). Néanmoins il est possible de le réaliser avec la tuile courte de faîtière et d'égoût (Réf. 333.13).
 - Pour le traitement des points singuliers (lucarne, cheminée...), il est nécessaire de réaliser l'approche en tuile PLATE PRESSÉE 17x27 Ste Foy.

COTATIONS



Caractéristiques techniques

Site de production :
Ste-Foy-l'Argentière

Longueur hors tout :
≈ 270 mm

Largeur hors tout :
≈ 348 mm ± 3,5 mm

Largeur utile :
≈ 348 mm ± 3,5 mm

Nb au m² :
≈ 19,5

Pureau catalogue :
≈ 100 mm

MI de liteaux par m²
de couverture :
- au pureau moyen
de 100 mm : = 10 ml

Poids unitaire :
≈ 2,7 kg

Poids au m² :
≈ 52,7 kg

Quantité par palette :
324 tuiles

DTU :
40-23
(excepté pour les tableaux des pentes
et les recouvrements)

Pose : joints croisés

Classe de galbe :
GO*


TABLEAUX DES PENTES MINIMALES ADMISSIBLES

Important : au-delà de 8 ml de projection horizontale contacter notre Hot Line.

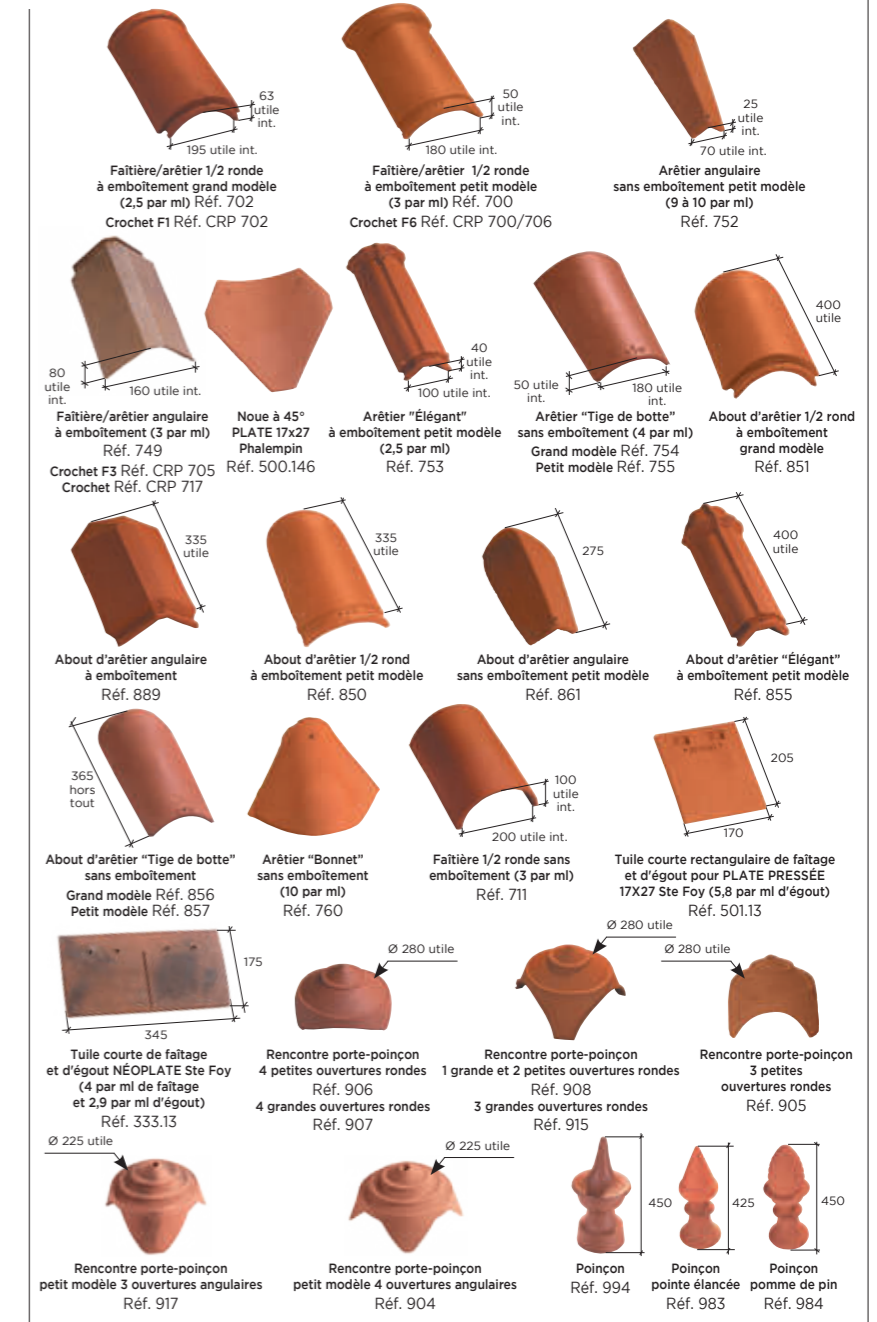
Sans écran				Avec écran			
Zones géographiques d'application				Zones géographiques d'application			
Sites	Zone 1 < 200 m	Zone 2 entre 200 m et 500 m	Zone 3 > 500 m	Sites	Zone 1 < 200 m	Zone 2 entre 200 m et 500 m	Zone 3 > 500 m
Protégé	80%	80%	90%	Protégé	55%	60%	70%
Normal	90%	100%	110%	Normal	60%	70%	80%
Exposé	110%	120%	125%	Exposé	80%	90%	100%

TUILES COMPLÉMENTAIRES

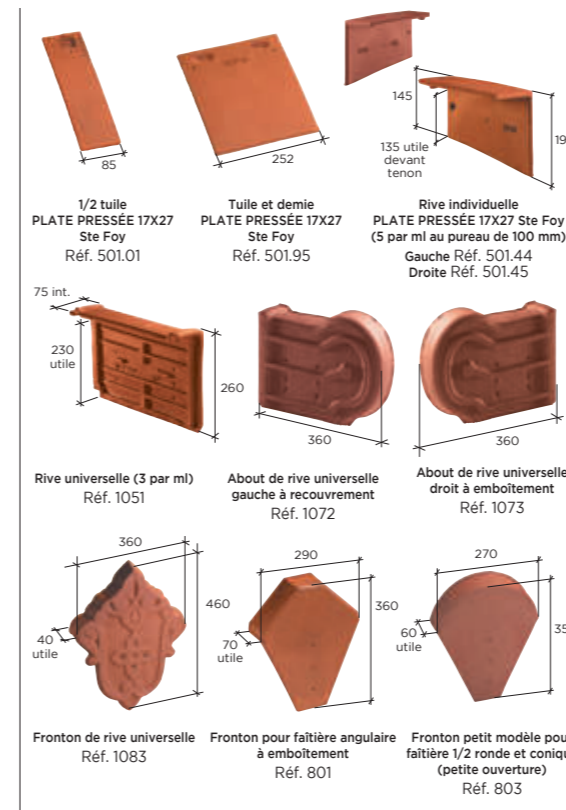
Accessoires de plain pan



Accessoires de faîtière



Accessoires de rive



(1) VMC : perte de charge inférieure à 25 Pa pour un débit d'extraction aéraulique de 200 m³/h, conforme aux prescriptions du DTU 68.3 et CPT 3615.
(2) Pour sa mise en œuvre, prévoir obligatoirement une surface de pose sur 1 m² en tuile PLATE PRESSÉE 17x27 Ste Foy. Pose obligatoire avec ses noquets selon les conditions de pose livrées avec le produit. Contactez la Hotline pour toute question.

* La classe de galbe de la tuile nécessite de choisir un closoir ventilé adapté avec la forme de celle-ci, selon le référentiel de certification QB "closoirs ventilés".

Pour les compatibilités de coloris par accessoire, merci de consulter notre site internet.



Autres produits

